


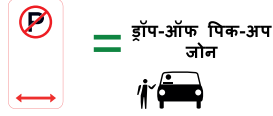
स्कूली क्षेत्रों में कानून के अनुसार पार्क करें और हमारे बच्चों को सुरक्षित रखें



किसी भी समय या प्रदर्शित अवधियों में तीरों की दिशा में रुकने या पार्क करने की अनुमति नहीं है।

यात्रियों को न तो उतारें और न ही बिठाएँ।

\$337 से अधिक का जुर्माना है और डिमैरिट पॉइंट्स लागू होते हैं।



आप 'नो पार्किंग' प्रतिबंध के अंदर यात्रियों या माल को उतारने/चढ़ाने के लिए इन शर्तों पर वाहन रोक सकते/सकती हैं:

- रुकने का अधिकतम समय 2 मिनट होगा और
- ड्राइवर को वाहन के 3 मीटर के दायरे में रहना होगा

मोबिलिटी पार्किंग स्कीम परमिट के धारक 5 मिनट तक रुक सकते हैं

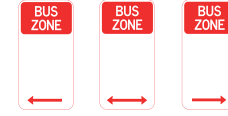
\$187 से अधिक का जुर्माना है और डिमैरिट पॉइंट्स लागू होते हैं।



वाहन को रोकने या पार्क करने की अनुमति नहीं है

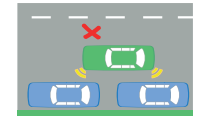
- पैदल पारपथ के 20 मीटर पहले या
- उसके 10 मीटर बाद तक

\$448 से अधिक का जुर्माना है और डिमैरिट पॉइंट्स लागू होते हैं।



यदि आप बस न चला रहे/रही हों, तो किसी भी समय या प्रदर्शित अवधियों में तीरों की दिशा में रुकने या पार्क करने की अनुमति नहीं है।

\$337 से अधिक का जुर्माना है और डिमैरिट पॉइंट्स लागू होते हैं।



ड्राइवर को किसी भी समय किसी अन्य वाहन के बगल में सड़क पर नहीं रुकना चाहिए।

यात्रियों को डबल पार्क किए गए वाहन को छोड़कर नहीं जाना चाहिए।

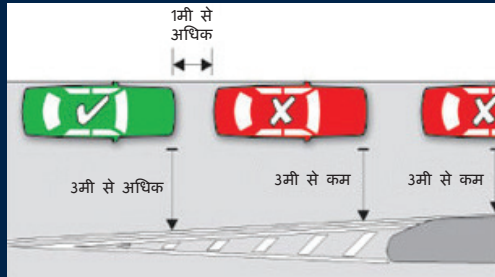
अपने बच्चे और यात्रियों को केवल सड़क के किनारे (kerb) पर ही उतारें।

\$337 से अधिक का जुर्माना है और डिमैरिट पॉइंट्स लागू होते हैं।

सिटी ऑफ़ पैरामाटा स्कूल सुरक्षा कार्यक्रम

प्रश्न: क्या मैं डबल सेंटर लाइनमार्किंग के पास पार्क कर सकता/सकती हूँ?

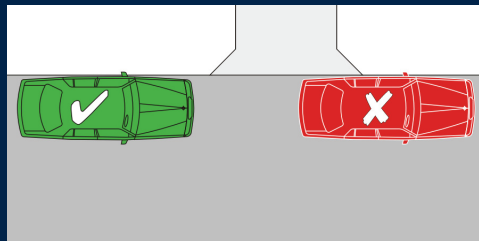
कृपया ध्यान दें कि सड़क के नियम 2014 (सं. 208 भाग 6) के अनुसार डबल सेंटर लाइनमार्किंग या सड़क के बीच की पट्टी से 3 मीटर की दूरी के अंदर वाहन पार्क करना गैर-कानूनी है।



*स्कूल क्षेत्र में \$263 या \$337 का जुर्माना और डिमैरिट पॉइंट्स

प्रश्न: क्या मैं ड्राइववे पर या उसके सामने गाड़ी रोक सकता/सकती हूँ?

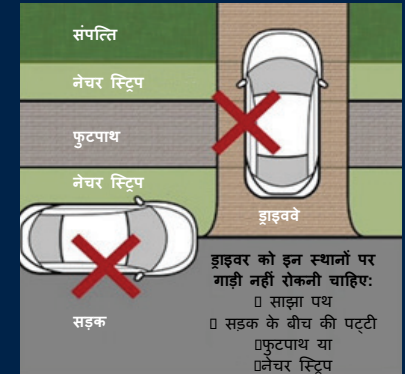
ड्राइवर को सड़क पर ऐसे स्थान पर नहीं रुकना चाहिए, जिसके कारण अन्य वाहनों या पैदल यात्रियों का फुटपाथ रैंप पर आने-जाने का रास्ता या साइकिल पथ या पैसेजवे का रास्ता रुक जाए।



*स्कूल क्षेत्र में \$263 या \$337 का जुर्माना और डिमैरिट पॉइंट्स

प्रश्न: क्या मैं पथ या नेचर स्ट्रिप पर गाड़ी रोक सकता/सकती हूँ?

ड्राइवर को सड़क की लंबाई से सटे ड्राइववे, साइकिल पथ, फुटपाथ, साइजा पथ, सड़क के बीच की पट्टी या नेचर स्ट्रिप पर गाड़ी नहीं रोकनी चाहिए।



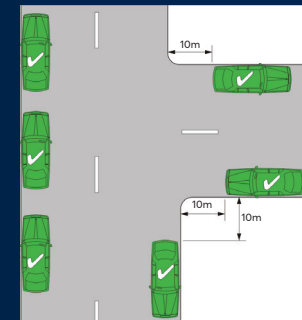
*स्कूल क्षेत्र में \$263 या \$337 का जुर्माना और डिमैरिट पॉइंट्स


प्रश्न: क्या मैं इंटरसेक्शन के निकट पार्क कर सकता/सकती हूँ?

सड़क के नियम 2014 (नियम 170 भाग 3) के अनुसार: "ड्राइवर को बिना ट्रैफिक लाइट वाले इंटरसेक्शन पर इंटरसेक्शन से 10 मीटर के अंदर नहीं रुकना चाहिए..."

*स्कूल क्षेत्र में \$337 का जुर्माना और डिमैरिट पॉइंट्स या \$448 का जुर्माना और डिमैरिट पॉइंट्स

*ध्यान दें कि जुर्माने की राशि बदल सकती है





स्कूल के आस-पास सड़क सुरक्षा

स्कूल जाते या स्कूल से आते समय



1. सड़क के नियमों और संकेतों का पालन करें
ये एक सुरक्षित वातावरण उपलब्ध कराने में मदद के लिए दिए जाते हैं। सभी लोगों के लिए सड़क के नियमों का पालन करना अनिवार्य है।

2. अपने स्कूल के करीब पार्क करने की उम्मीद न रखें

स्कूल खुलने और छुट्टी होने के समय काफी भीड़-भाड़ रहती है। अक्सर अपने स्कूल के बिल्कुल करीब पार्क करने की उम्मीद न रखने से आपको तनाव और चिंता से तुरंत राहत मिलेगी।

स्कूल से थोड़ी दूर पार्क करने और कक्षा तक चलकर जाने की योजना बनाएँ। अपने बच्चे के साथ उसके स्कूल की दिनचर्या के बारे में बात करके इस समय का इस्तेमाल करें। कम से कम 8 वर्ष की आयु तक अपने बच्चे का हाथ पकड़कर रखने और कम से कम 10 वर्ष की आयु तक करीब से उसकी निगरानी करने की सलाह दी जाती है।

3. अपने स्कूल के आस-पास पार्किंग के प्रतिबंधों से अवगत रहें

दिन के किसी अव्यस्त समय या किसी सप्ताहांत पर अपने स्कूल जाएं। अपने स्कूल के आस-पास घूम-फिर कर वहाँ दिए गए सड़क के संकेतों को देखें। इस बारे में जानकारी हासिल करें कि आप कहाँ पर कानूनी रूप से अपने वाहन को रोककर पार्क कर सकते/सकती हैं। वहाँ आपको ऐसे अन्य वैकल्पिक पार्किंग स्थान भी दिखाई दे सकते हैं, जहाँ आप स्कूल खुलने और छुट्टी के भीड़-भाड़ वाले समय पर अपना वाहन पार्क करने का चयन कर सकते/सकती हैं।

याद रखें:

सड़क पर सुरक्षा सड़क के सभी उपयोगकर्ताओं की जिम्मेदारी है। अपने साथ सड़क का उपयोग करने वाले सभी लोगों को ध्यान में रखें, अपना समय लें और जल्दीबाजी न करें। गैर-कानूनी तरीके से गाड़ी मोड़कर या पार्किंग करके दूसरों को खतरे में न डालें।

अपने बच्चे को सड़क पार करते समय हमेशा इन बातों की याद दिलाएँ: सड़क के किनारे से एक कदम पीछे **रुको!**, हमेशा दोनों तरफ **देखो!** पास आ रही गाड़ियों की आवाज़ **सुनो!** सड़क पार करना सुरक्षित है या नहीं, इसके बारे में **सोचो!**



**CITY OF
PARRAMATTA**