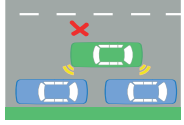


سکول زون میں قانون کے مطابق گاڑی پارک کریں اور ہمارے بچوں کو محفوظ رکھیں

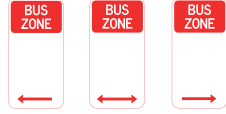


ڈرائیور کسی وقت بھی سڑک پر کسی دوسری گاڑی کے برابر اپنی گاڑی نہ روکے۔

مسافروں کو ڈبل پارک کی ہونی گاڑی سے باہر نہیں آنا چاہیے۔

اپنے بچے اور مسافروں کو صرف سڑک کے ساتھ بنے اونچے کنارے پر ہی اتاریں۔

جرمانے کی رقم \$337 سے زیادہ ہے اور بطور سزا لائسنس کے پوائنٹس کٹتے ہیں۔



کسی بھی وقت، یا یہاں لکھے ہوئے اوقات میں، تیروں کی سمت میں گاڑی روکنے یا پارک کرنے کی اجازت نہیں، سوائے اسکے کہ آپ بس چلا رہے ہوں۔

جرمانے کی رقم \$337 سے زیادہ ہے اور بطور سزا لائسنس کے پوائنٹس کٹتے ہیں۔



ان حصوں پر یا انکے اندر گاڑی روکنے یا پارک کرنے کی اجازت نہیں:

- پیدل چلنے والوں کی کراسنگ سے 20 میٹر پہلے یا
- کراسنگ کے 10 میٹر بعد

جرمانے کی رقم \$448 سے زیادہ ہے اور بطور سزا لائسنس کے پوائنٹس کٹتے ہیں۔

مسافروں کو اتارنے اور بٹھانے کا زون



آپ پارکنگ منع ہے کی پابندی والے زون میں مسافروں کو اتارنے / بٹھانے یا سامان اتارنے / رکھنے کے لیے اس طرح رک سکتے ہیں کہ:

- گاڑی 2 منٹ سے زیادہ نہ رکے اور
 - ڈرائیور گاڑی سے 3 میٹر کے فاصلے کے اندر ہی رہے
- موبیلٹی پارکنگ سکیم پر مٹ رکھنے والے افراد 5 منٹ تک رک سکتے ہیں۔

جرمانے کی رقم \$187 سے زیادہ ہے اور بطور سزا لائسنس کے پوائنٹس کٹتے ہیں۔

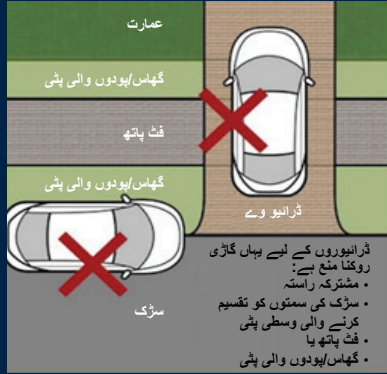


کسی بھی وقت، یا یہاں لکھے ہوئے اوقات میں، تیروں کی سمت میں گاڑی روکنے یا پارک کرنے کی اجازت نہیں ہے۔

مسافروں کو نہ اتاریں اور نہ ہی بٹھائیں

جرمانے کی رقم \$337 سے زیادہ ہے اور بطور سزا لائسنس کے پوائنٹس کٹتے ہیں۔

سٹی آف پیرامیٹا سکول سیفٹی پروگرام



سوال: کیا کسی راستے یا گھاس/پودوں والی پٹی پر گاڑی روکی جا سکتی ہے؟

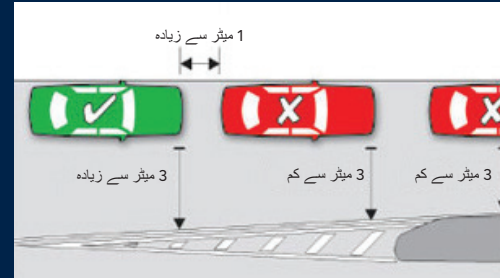
ڈرائیوروں کے لیے ڈرائیو وے (سڑک کو عمارت سے ملانے والے راستے)، سائیکل کے راستے، مشترکہ راستے، سڑک کی سمتوں کو تقسیم کرنے والی وسطی پٹی یا گھاس/پودوں والی ایسی پٹی پر گاڑی روکنا منع ہے جو تعمیر شدہ علاقے میں سڑک کی لمبائی کے ساتھ ملحق ہوں۔

سوال: کیا چوراہے یا دورابے کے قریب گاڑی پارک کی جا سکتی ہے؟

سڑکوں کے ضوابط 2014 (ضابطہ 170 حصہ 3) میں درج ہے: "ڈرائیوروں کے لیے سڑک پر ایسی جگہ گاڑی روکنا منع ہے جو اس سڑک کو کاٹتے ہوئے، ٹریفک بٹیوں کے بغیر دورابا یا چوراہا بنانے والی دوسری سڑک کے قریب ترین نقطے سے 10 میٹر کے فاصلے کے اندر اندر ہو۔"

*\$337 جرمانہ اور بطور سزا لائسنس کے پوائنٹس کٹتے ہیں یا سکول زون میں \$448 جرمانہ اور بطور سزا لائسنس کے پوائنٹس کٹتے ہیں۔

*نوٹ: سزا بدل سکتی ہے



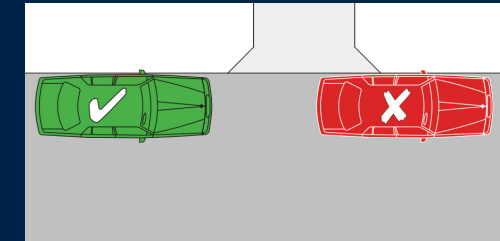
*\$263 جرمانہ یا سکول زون میں \$337 جرمانہ اور بطور سزا لائسنس کے پوائنٹس کٹتے ہیں۔

سوال: کیا ڈبل سنٹر لائن مارکنگ (سڑک کی سمتوں کو تقسیم کرنے والی وسطی دوہری لکیر) کے قریب گاڑی پارک کی جا سکتی ہے؟

براہ مہربانی متوجہ ہوں کہ سڑکوں کے ضوابط 2014 (نمبر 208 حصہ 6) کے مطابق ڈبل سنٹر لائن مارکنگ یا سڑک کی سمتوں کو تقسیم کرنے والی پٹی سے 3 میٹر کے فاصلے کے اندر گاڑی پارک کرنا غیر قانونی ہے۔

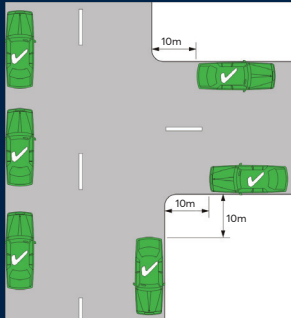
سوال: کیا ڈرائیو وے (سڑک کو عمارت سے ملانے والے راستے) پر یا اسکے سامنے گاڑی روکی جا سکتی ہے؟


ڈرائیوروں کے لیے سڑک پر ایسے انداز میں گاڑی روکنا منع ہے جس سے دوسری گاڑیوں یا پیدل چلنے والوں کے لیے فٹ پاتھ ریمپ تک آنے جانے کی راہ میں رکاوٹ پڑے یا اسی انداز میں کسی فٹ پاتھ، سائیکل کے راستے یا گزرگاہ تک آنے جانے کی راہ میں رکاوٹ پڑے۔



*\$263 جرمانہ یا سکول زون میں \$337 جرمانہ اور بطور سزا لائسنس کے پوائنٹس کٹتے ہیں۔

*\$263 جرمانہ یا سکول زون میں \$337 جرمانہ اور بطور سزا لائسنس کے پوائنٹس کٹتے ہیں۔





سکولوں کے آس پاس سڑک کا محفوظ استعمال

سکول جانے یا واپس آنے کا سفر کرتے ہوئے

3- اپنے سکول کے گرد پارکنگ کی پابندیوں کا علم رکھیں

دن کے کسی خاموش وقت پر یا ویک اینڈ میں اپنے بچے کے سکول جائیں۔ سکول کے گرد چلنے پھرنے اور سکول کے علاقے میں سڑکوں پر لگے سائن دیکھنے کے لیے تسلی سے وقت لیں۔ یہ جان لیں کہ آپ کہاں قانونی طور پر گاڑی روک اور پارک کر سکتے ہیں۔ اس طرح آپکو پارکنگ کی دوسری متبادل جگہیں بھی نظر آ سکتی ہیں جنہیں آپ سکول میں بچوں کو اتارنے اور بٹھانے کے مصروف اوقات میں چن سکتے ہیں۔

یاد رکھیں:

سڑکوں پر حفاظت برقرار رکھنا سڑک استعمال کرنے والے سب لوگوں کی ذمہ داری ہے۔ سڑک استعمال کرنے والے دوسرے لوگوں کے لیے آنکھیں کھلی رکھیں، تسلی سے وقت لیں اور جلدبازی نہ کریں۔ غیر قانونی طور پر گاڑی موڑنے یا غیر قانونی پارکنگ کے سبب دوسروں کو خطرے میں نہ ڈالیں۔

اپنے بچے کو یاد دہانی کرائیں کہ سڑک پار کرتے ہوئے ہمیشہ: **رکیں!** سڑک کے کنارے سے ذرا پیچھے ہٹ کر کھڑے ہوں **دیکھیں!** دونوں طرف بار بار دیکھتے رہیں **سنیں!** آنے والی ٹریفک کی آواز پر کان لگائے رکھیں **سوچیں!** کیا سڑک پار کرنا محفوظ ہے۔

1- سڑکوں کے ضوابط اور اشاروں پر عمل کریں

ان کا مقصد محفوظ ماحول فراہم کرنے میں مدد دینا ہے۔ سڑکوں کے استعمال کے ضوابط پر عمل کرنے سے کسی کو چھوٹ حاصل نہیں ہے۔

2- اپنے سکول کے قریب گاڑی پارک کرنے کی توقع نہ رکھیں

سکولوں میں بچوں کو اتارنے اور بٹھانے کے اوقات میں بہت رش ہوتا ہے۔ اکثر اوقات، اگر آپ محض سکول کے قریب ترین گاڑی پارک کرنے کی توقع ذہن سے نکال دیں تو آپکے ذہنی دباؤ اور گھبراہٹ میں فوری طور پر کمی آ جائے گی۔

ارادہ یہ رکھیں کہ آپ سکول سے تھوڑا سا دور گاڑی پارک کریں گے اور کلاس روم تک چل کر جائیں گے۔ اس وقت کو اپنے بچے کے ساتھ دن کے متعلق باتیں کرنے کے لیے استعمال کریں۔ مشورہ ہے کہ کم از کم 8 سال کی عمر تک آپ اپنے بچے کا ہاتھ پکڑا کریں اور کم از کم 10 سال کی عمر تک بچے پر پوری طرح نظر رکھیں۔

